

Gebruikshandleiding Twizzit

Eerste keer inloggen (PC)

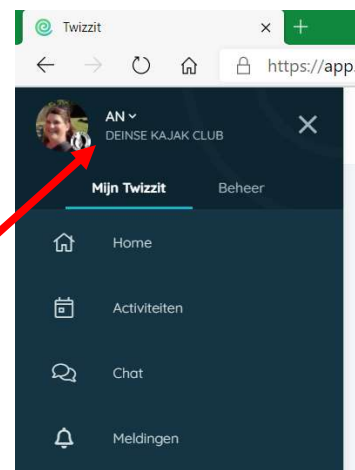
- ✓ Je ontvangt een mailtje van onze club.
- ✓ Klik op de link.
- ✓ Kies een paswoord (minstens 8 tekens, waarvan 1 cijfer).
- ✓ Gelukt! De volgende keer moet je wel nog even onze voorwaarden aanvaarden, en dan kan je aan de slag met je account.

Wisselen tussen meerdere gebruikers

Beschik je over meerdere Twizzit accounts (kinderen, partner), of ben je aangesloten bij meerdere organisaties die Twizzit gebruiken?

Link dan deze profielen aan elkaar en voorkom zo overbodig in- en uitloggen.

- ✓ Log in via de app of op <http://app.twizzit.com> met je voorkeursgebruiker.
- ✓ Klik bovenaan in het linker menu op de naam van jouw gebruiker.

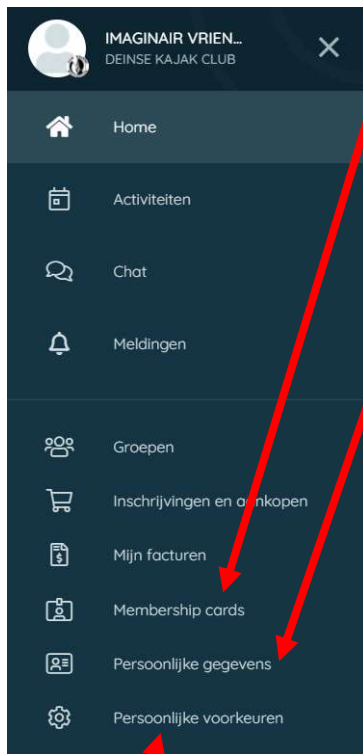



- ✓ In het dropdownmenu krijg je enkele suggesties:
 - Staat het account dat je wil linken tussen de suggesties? Klik dan op link en verbind de gebruiker door de login details eenmaal in te geven of door een e-mail te verzenden.
 - Staat het account dat je wil linken niet tussen de suggesties? Klik dan onderaan de lijst op "+ andere gebruiker" en klik op "toevoegen".



Eenvoudig wisselen tussen de gelinkte accounts doe je als volgt:

- ✓ Klik links bovenaan op de naam van uw gebruiker om de drop down te openen.
- ✓ Een lijst met alle beschikbare namen wordt weergegeven.
- ✓ Klik op de naam van de persoon die u wenst over te nemen.



Membership card

Hier kan je zelf je eigen lidkaart afdrukken via pdf. Als je dus op wildwater gaat of aan een toertocht wil deelnemen, kan je hier perfect je lidkaart voor het huidige seizoen afdrukken (zo vaak je maar wil / zo vaak als nodig is)

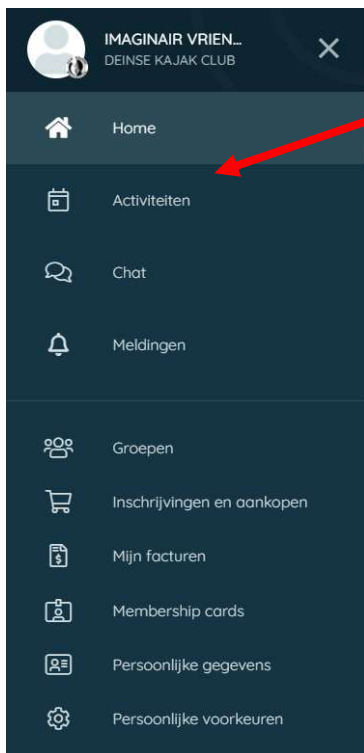

Persoonlijke gegevens

Bekijk zeker ook eens je persoonlijke gegevens. Je kan alles zelf aanpassen, behalve je naam, je geboortedatum en je lidmaatschap. Is er iets fout? Verbeter het zelf of als je het niet kunt, laat het ons dan weten. Dan doen wij het nodige.

Persoonlijke voorkeuren

Je kan een hoop dingen zelf instellen. We overlopen hier even de functionaliteiten.

- ✓ **Standaard nieuwsbrief:** staat aangevinkt, dit is onze tweemaandelijksse nieuwsbrief met de komende activiteiten. Vink uit als je deze niet meer wil ontvangen.
- ✓ **Jeugdprogramma:** interessant voor onze jeugdleden. Vink uit als je dit niet wil ontvangen.
- ✓ **Chat:** je kan berichten ontvangen van je trainers, met keuze tussen:
 - In je mailbox
 - Via de app op je telefoon
 - Beide (dit staat standaard ingesteld)
- ✓ **Evaluaties:** dit gebruiken wij voorlopig niet
- ✓ **Activiteiten:** update van / herinnering aan komende activiteiten (via e-mail en/of app)
- ✓ **Aanwezigheid:** als iemand van jouw groep zich als aan- of afwezig meldt (ook dit kan je afzetten)
- ✓ **Media:** berichten van onze club (zal zeker in het begin niet gebruikt worden)

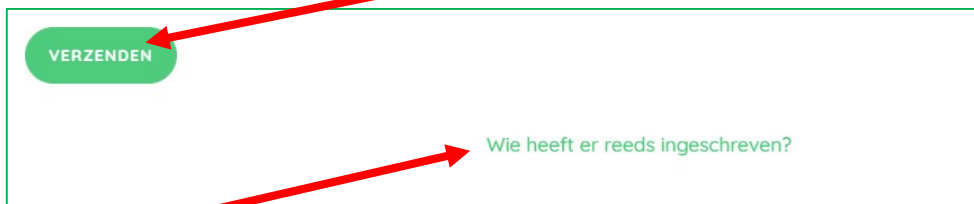


Inschrijven voor activiteiten

Alle activiteiten waaraan je kan deelnemen, staan onder het icoontje 'Activiteiten'. Als daar een knop staat om in te schrijven, klik je daarop.



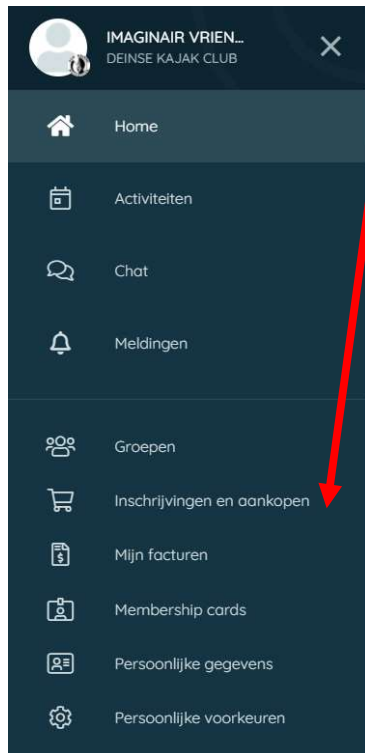

Normaal gezien kan je dan onmiddellijk jouw naam zien staan. Dan neemt hij die gegevens over. Je kiest nog de juiste informatie (eventueel boot of uur) en klikt onderaan op de knop 'Verzenden'.



Soms kan je onder de knop 'Verzenden' nog kijken wie al heeft ingeschreven. Door hierop te klikken kan je dan zien wie er allemaal al meegaat.

Nadat je op 'Verzenden' geklikt hebt, krijg je een bevestigingsberichtje op de browser. Ook in je mailbox ontvang je normaal gezien deze bevestiging, inclusief de gekozen opties (zodat je achteraf weet wat je gekozen hebt). Als je die niet krijgt, moet je eens kijken bij je persoonlijke instellingen, of je de mailberichten niet hebt uitgezet. Daar kon je namelijk kiezen tussen een melding ontvangen in de app, je mailbox of beide.

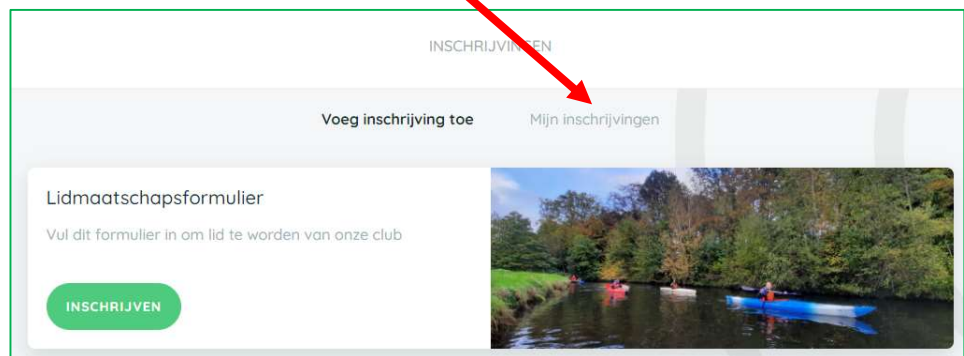
OPGELET: schrijf slechts één keer in. Vaak zullen we de keuze laten om een boot te reserveren, en die boot verdwijnt dan uit onze keuzelijst. Als je dus 2x inschrijft en 2x kiest voor 'Carolina', dan kan niemand nog de 2^e boot kiezen (we hebben namelijk slechts 2 Carolina's).



Waar zie je waarvoor je al ingeschreven hebt?

Onmiddellijk na je inschrijving kan je op Twizzit ook zien of je goed ingeschreven bent. Dit doe je bij 'Inschrijvingen en aankopen'.

Standaard kom je op de pagina 'Voeg inschrijving toe', met de mogelijke activiteiten waarvoor je kan inschrijven. Daarnaast kan je bovenaan klikken op 'Mijn inschrijvingen'. Daar vind je alle activiteiten terug waarvoor je hebt ingeschreven. Zo kan je onmiddellijk zien of je inschrijving gelukt is.



Twijfel je nog? Stuur ons dan een [mailtje](mailto:info@deinsekajakclub.be) of berichtje (Frederik: 0479 90 00 18, liefst na 17 u of in het weekend). Dan kunnen we dat snel nakijken of alles in orde is.

Inschrijving aanpassen of annuleren

Momenteel is het nog niet mogelijk om je inschrijving achteraf aan te passen of te annuleren. We stelden hiervoor de vraag aan Twizzit of ze dit kunnen mogelijk maken. Zodra we hiervan reactie hebben, passen we dit bestand opnieuw aan. Wil je toch annuleren? Graag onmiddellijk melden aan Frederik via T 0479 90 00 18 of info@deinsekajakclub.be. Zo kunnen we jouw inschrijving verwijderen of eventueel aanpassen, zodat de boot opnieuw ter beschikking komt voor andere leden.